





Hirschmannstecker

für Motor Sonesse® 40 RTS (Funkmotor)




1. Leitungsummantelung entfernen (ca. 20 mm).

2. Aderendhülsen an den Kabelenden festklemmen.



Kabelbelegung:
1. blau
2. braun
3. [leer]



6. Stecker zusammenstecken und mit Metallbügel sichern
L x B x H: 149 x 29 x 23 mm
(Abmessungen inkl. Metallbügel)



Verletzungsgefahr durch Stromschlag!

- Anschlüsse am 230 V Netz müssen durch eine autorisierte Fachkraft erfolgen.
- Die Vorschriften der örtlichen Energieversorgungsunternehmen sowie die Bestimmungen für nasse und feuchte Räume nach VDE 0100 sind beim Anschluss einzuhalten.
- Montage und Demontage nur in spannungslosem Zustand.